

## Descriere și funcționalitate:

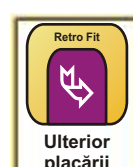

- acoperă rostul dintre două suprafețe plane, mascând și eventualele neregularități rezultate în urma placării;
- materialul din care este confecționat îi conferă o rezistență sporită, ceea ce îl recomandă pentru utilizare și la exterior și, în general, în spațiile supuse unui trafic intens;
- inserat în adeziv poliuretanic, permite preluarea tensiunilor inerente ce apar prin mișcarea plăcilor, ca urmare a schimbărilor de temperatură și a solicitărilor repetate;
- este ușor de întreținut cu geluri non-abrazive, speciale pentru curățarea alamei.



## Etape de montaj:

- Tăiați profilul la lungimea dorită.
- Inserați un strat de adeziv în rostul existent între cele două suprafețe placate.
- Fixați profilul, prin presare, în adeziv.
- Îndepărtați cu o cârpă surplusul de adeziv.

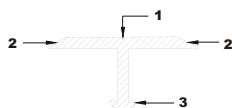
### CARACTERISTICI GENERALE



Secțiune	Cod produs	Lungime (m)	Cod culoare	Descriere produs
	TLB107	2,7	88	Profil T îngust din <b>alamă regală</b> <sup>®</sup> , l=10mm, A=8mm
	TLB147	2,7	88, 188	Profil T mediu din <b>alamă regală</b> <sup>®</sup> , l=14mm, A=8mm
	TLB207	2,7	88	Profil T lat din <b>alamă regală</b> <sup>®</sup> , L=20mm, A=8mm

\*Cotele sunt exprimate în milimetri.

### Notă tehnică:



Scara 1:1 TLB207

- Suprafață lăisă cu rol de acoperire a rostului dintre pardoseli
- Capete teșite pentru realizarea unei tranziții sigure către cele două materiale de placare
- Terminație pentru o bună fixare în adeziv

