

\* INSTRUȚIUNI DE UTILIZARE ȘI MONTAJ \*

**Descriere și funcționalitate:**

- se utilizează ca trecere la același nivel, delimitând două suprafețe placate din planul pardoselii și mascând rostul dintre acestea;
- acomodează materiale de finisaj clasice: placă ceramică, parchet, granit, marmură;
- inserat în adeziv poliuretanic, permite preluarea tensiunilor inerente ce apar prin mișcarea plăcilor ca urmare a schimbărilor de temperatură și a solicitărilor repetate;
- materialele de fabricație ale profilului "T" conferă suprafeței exterioare, rezistență la acțiunea agenților externi (condiții de mediu și substanțe de curățare);
- profilul "T" din aluminiu sublicromat electrostatic în nuanțe lemnoase poate fi asortat cu parchetul și mobilierul, datorită gamei largi de culori în care este disponibil.



Caracteristici generale



Pardoseală



Placări diverse



Adesiv

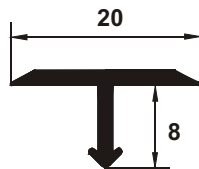



Montaj cu adeziv

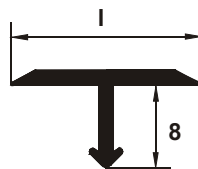


Retro Fit

Utilizări



TLA / TLC



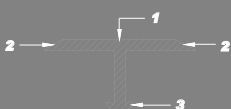
TLB



Cod produs	Caracteristici speciale	Lungime (m)	Cod culoare	Descriere produs	Ambalare buc./cutie
TLA209		0,9	81,83,89,90,91,92	Profil T lat din <b>eloxALUM20®</b> , lățime 20mm	10
TLA208		1,8	81,83,89,90,91,92		
TLA207		2,7	81,83,89,90,91,92		
TLC209		0,9	65,101,157,159,165	Profil T lat din <b>aluminiu sublicromat electrostatic</b> , lățime 20mm	10
TLC208		1,8			
TLC207		2,7			
TLB107		2,7	88	Profil T îngust din <b>alamă regală®</b> , lățime 10mm	10
TLB147		2,7	88,188	Profil T mediu din <b>alamă regală®</b> , lățime 14mm	10
TLB207		2,7	88	Profil T lat din <b>alamă regală®</b> , lățime 20mm	10

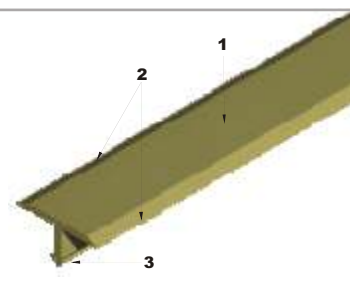
! Produsele în culorile marcate cu portocaliu, se află permanent în stocul nostru.

**Notă tehnică:**



Scara 1:1 TLA20

- Suprafață lăisă cu rol de acoperire a rostului dintre pardoseli
- Capete țesite pentru realizarea unei tranziții sigure către cele două materiale de placare
- Terminație pentru o bună fixare în adeziv



\*Cotele sunt exprimate în milimetri.