



Descriere și funcționalitate:

- realizează o îmbinare utilă și estetică a două suprafețe aflate la același nivel în planul pardoselii;
- maschează rosturi de diferite lățimi rezultate în urma acoperirii pardoselii cu piatră naturală, parchet, placă ceramică, mochetă, linoleum;
- aspectul deosebit al acestor treceri scoate în evidență eleganța spațiului amenajat;
- materialul din care sunt confecționate este prin excelență rezistent în timp, ceea ce recomandă utilizarea lor în combinație cu materiale clasice de pardoseală (piatră naturală, parchet de lemn), în spații intens circulate;
- sunt ușor de întreținut cu geluri non-abrazive, speciale pentru curățarea alamei și a inoxului, în cazul în care se dorește menținerea aspectului lucios.

Caracteristici generale



Trafic intens



Interior și exterior



Pardoseală



Placări diverse



Remarcabil




Montaj cu holșuruburi aparente



Ulterior placării



PLI40



PLI32









PLB28




PLI40

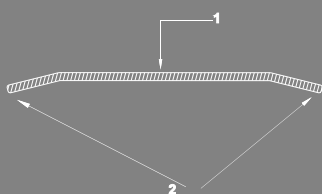


PLB28

Cod produs	Caracteristici speciale	Lungime (m)	Cod culoare	Descriere produs	Ambalare buc./cutie
PLI329		0,9	84	Trecere perforată lăisă îngustă, din steelINOX5★ ®, lățime 32 mm	10
PLI327	 Economic  Întreținere facilă  Oțel inox	2,7	84,189		
PLI409		0,9	84	Trecere perforată lăisă lată, din steelINOX5★ ®, lățime 40 mm	
PLI407	 Exclusiv  Întreținere delicată  alamă regală ®	2,7	84,189		
PLB287		2,7	88	Trecere perforată lăisă din alamă regală ®, lățime 28 mm	


 Montaj cu holșuruburi de tip **SSD356.115**
 Montaj cu holșuruburi de tip **SSD356.G18**

Notă tehnică:



Scara 1:1 PLB28

- Suprafață lăisă prevăzută cu găuri de prindere în pardoseală
- Capete cu rol de tranziție sigură spre suprafețele din plan orizontal



*Cotele sunt exprimate în milimetri.