

Treceri cu holzşuruburi ascuse

Trecere îngustă, cu striații și holzşuruburi ascuse, din **eloxALUM20®** - PSA30


Trecere lată, cu striații și holzşuruburi ascuse, din **eloxALUM20®** - PSA41

Descriere și funcționalitate:


- se utilizează la realizarea unei tranziții între două suprafețe ale pardoselii între care există o diferență de nivel;
- realizează o îmbinare elegantă între cele două suprafețe ale pardoselii, de culori și placări diferite: mochetă, parchet, linoleum, piatră naturală și gresie;
- trecerea este recomandată în spațiile interioare, supuse unui trafic ușor sau mediu;
- se fixează cu adeziv în cazul în care există încălzire în pardoseală (folosirea șuruburilor pentru fixare ar putea afecta negativ sistemul de încălzire);
- este deosebit de rezistentă la abraziune și la agenți de curățare;
- striațiile aflate pe suprafața exterioră au rol antiderapant.



PSA30



PSA41



Caracteristici generale



Trafic ușor - mediu



Utilizare la interior



Pardoseală



Placări diverse



Diferență de nivel



Întreținere delicată



Rezistent la zgârieturi



Eloxaj de excepție



Economic



Montaj cu holzşuruburi ascuse



Ulterior placării



eloxALUM20®

Cod produs	Lungime (m)	Cod culoare	Descriere produs	Ambalare buc./cutie
PSA309	0,9	81,83,89	Trecere îngustă, cu striații și holzşuruburi ascuse din eloxALUM20® , lățime 30 mm	10
PSA308	1,8			
PSA307	2,7			
PSA419	0,9	81,83,89	Trecere lată, cu striații și holzşuruburi ascuse din eloxALUM20® , lățime 41 mm	10
PSA418	1,8			
PSA417	2,7			

☀ Montaj cu holzşuruburi de tip SOD406.G12


☀ Montaj cu holzşuruburi de tip SDD406.G12

Notă tehnică:



Scara 1:1 PSA30

- Suprafața exterioră arcuită, cu striații antiderapante și cu rol de mascare a rostului
- Capete teșite pentru o tranziție lină și sigură către suprafața suport
- Canal conic de fixare a holzşuruburilor cu cap oval



*Cotele sunt exprimate în milimetri.